

PROGRAMA DE PREVENCIÓN Y MANEJO DE RIESGOS, SUBCOMPONENTE VIGILANCIA EPIDEMIOLÓGICA EN SANIDAD VEGETAL DEL 2012
 COMITÉ ESTATAL DE SANIDAD VEGETAL DE QUINTANA ROO
 FASE O CONDICION FITOSANITARIA: ZONA LIBRE

PROGRAMA: VIGILANCIA EPIDEMIOLÓGICA FITOSANITARIA (PALOMILLA DEL NOPAL)

INFORME FISCO-FINANCIERO DEL MES DE DICIEMBRE DE 2012
 JLSV EN LA QUE SE OPERO EL PROGRAMA: TODO EL ESTADO

Actividades	Unidad de Medida	Programación Física				%	Prog. Anual	Ejercido en el Mes	Comprobación de la aportación			Acumulado al Mes			
		Prog. Anual	Realiz. en el Mes	Acum. al Mes	Acum.				Federal	Estatal	Produc.	Federal	Estatal	Produc.	
		1 900	831.625	1 973.285	103.85				36,446.80	36,446.80	0.00	215,784.38	0.00	0.00	
Parcela Centinela	Parcela establecidas Revisiones programadas	140 @	141	141	100.7	226,486.00	24,748.04	24,748.04	0.00	226,486.00	0.00	0.00	226,486.00	0.00	0.00
Rutas de Trampeo	Rutas establecidas Trampas instaladas Revisiones programadas	12 @	12	12	100	471,961.41	102,809.06	102,809.06	0.00	102,809.06	0.00	0.00	471,961.41	0.00	0.00
Diagnóstico	Muestras	50	0	0	0	56,032.74	2,680.72	2,680.72	0.00	2,680.72	0.00	0.00	31,032.74	0.00	0.00
Capacitación	Curso a Téc Plát. a Prod.	1 5	0 4	1 5	100 100	135,298.83	26,020.50	26,020.50	0.00	26,020.50	0.00	0.00	135,298.83	0.00	0.00
Divulgación	Tripticos	3 000	1 500	4 500	150	44,000.00	11,195.57	11,195.57	0.00	11,195.57	0.00	0.00	44,000.00	0.00	0.00
Supervisión	Supervisión por OASV Supervisión por la DGSV	5 1	1 0	5 1	100 100	41,446.79	4,422.92	4,422.92	0.00	4,422.92	0.00	0.00	41,446.79	0.00	0.00
Evaluación	Evaluación	1	1	1	100	0.00	0.00	0.00	0.00	0.00	0.00	0.00	0.00	0.00	0.00
SCOPE	Informes cargados al sistema	39	4	39	100	0.00	0.00	0.00	0.00	0.00	0.00	0.00	0.00	0.00	0.00
						1'192,110.15	208,323.61	208,323.61	0.00	208,323.61	0.00	0.00	1,166,010.15	0.00	0.00

Ing. Ismael López-Coral
 Jefe del Programa de Fomento Agrícola de la SAGARPA

Ing. Druso M. Sala Becerra
 Director Técnico de la SEDARI

Ing. Jorge Yefiaquez Toledo
 Gerente del CESAVEQROO

NOTA: Se refleja un aumento de \$ 21, 964.38 en la actividad de exploración en comparación con el programa original y disminución en diagnóstico por \$ 767.26, capacitación de \$ 21,131.17, parcela centinela por \$ 14.00 y rutas de trapeo por \$ 51.95 por las transferencias realizadas entre actividades, por lo que se asienta en el Acuerdo SubCSV.I.E.01/12. Se validan las propuestas de transferencias entre acciones dentro de las Campañas y Programas Fitosanitarios 2012 presentadas por el CESAVEQROO de fecha 05 de Diciembre de 2012 y se anexa cuadro de transferencias. Se tiene un monto no ejercido de \$26,100.00 que corresponden a \$ 25,000.00 de diagnósticos y \$ 1,100.00 de emplacado y tenencia. Este recurso será reintegrado a la TESOFE.

APORTANTE	CAMPAÑA	ACCIÓN ORIGINAL PROGRAMADA	NECESIDAD ORIGINAL	ACCIÓN TRANSFERIDA	NECESIDAD TRANSFERIDA	FEDERAL	ESTATAL	TOTAL
FEDERAL	VEF	EXPLORACION (PN)	REFACCIONES PARA LANCHAS	EXPLORACION (PN)	COMBUSTIBLE	402.62		402.62
FEDERAL	VEF	EXPLORACION (PN)	MACHETES	EXPLORACION (PN)	COMBUSTIBLE	79.80		79.80
FEDERAL	VEF	RUTAS DE TRAMPEO (PN)	TRAMPAS TIPO ALA	EXPLORACION (PN)	COMBUSTIBLE	2.00		2.00
FEDERAL	VEF	DIAGNOSTICO (PN)	ALCOHOL AL 70%	EXPLORACION (PN)	COMBUSTIBLE	3.60		3.60
FEDERAL	VEF	DIAGNOSTICO (PN)	HIELERAS DE UNICEL	EXPLORACION (PN)	COMBUSTIBLE	9.50		9.50
FEDERAL	VEF	DIAGNOSTICO (PN)	BOLSAS DE PLASTICO	EXPLORACION (PN)	COMBUSTIBLE	8.36		8.36
FEDERAL	VEF	DIAGNOSTICO (PN)	HIPOCLORITO DE SODIO	EXPLORACION (PN)	COMBUSTIBLE	30.87		30.87
FEDERAL	VEF	DIAGNOSTICO (PN)	BOLSAS DE PAPEL ESTRASA	EXPLORACION (PN)	COMBUSTIBLE	102.00		102.00
FEDERAL	VEF	DIAGNOSTICO (PN)	REFRIGERADOR DOMESTICO	EXPLORACION (PN)	COMBUSTIBLE	414.27		414.27
FEDERAL	VEF	DIAGNOSTICO (PN)	MENSAJERIA Y PAQUETERIA	EXPLORACION (PN)	COMBUSTIBLE	170.66		170.66
FEDERAL	VEF	CAPACITACION (PN)	CURSO REGIONAL	EXPLORACION (PN)	COMBUSTIBLE	156.17		156.17
FEDERAL	VEF	CAPACITACION (PN)	NO BRAKE	EXPLORACION (PN)	COMBUSTIBLE	181.00		181.00
FEDERAL	VEF	CAPACITACION (PN)	PASAJES INTERNACIONALES	EXPLORACION (PN)	COMBUSTIBLE	11,017.00		11,017.00
FEDERAL	VEF	CAPACITACION (PN)	VIATICOS INTERNACIONALES	EXPLORACION (PN)	COMBUSTIBLE	9,777.00		9,777.00
FEDERAL	VEF	CAPACITACION (PN)	CINTAS PLASTICAS	EXPLORACION (PN)	COMBUSTIBLE	14.00		14.00
FEDERAL	VEF	DIAGNOSTICO (PN)	SANITAS	EXPLORACION (PN)	COMBUSTIBLE	18.00		18.00
FEDERAL	VEF	DIAGNOSTICO (PN)	GELES	EXPLORACION (PN)	COMBUSTIBLE	10.00		10.00
FEDERAL	VEF	RUTAS DE TRAMPEO (PN)	VIATICOS NACIONALES	EXPLORACION (PN)	COMBUSTIBLE	49.95		49.95

22,446.80

PROGRAMA DE PREVENCIÓN Y MANEJO DE RIESGOS, SUBCOMPONENTE VIGILANCIA EPIDEMIOLÓGICA EN SANIDAD VEGETAL DEL 2012

COMITÉ ESTATAL DE SANIDAD VEGETAL DE QUINTANA ROO

PROGRAMA: VIGILANCIA EPIDEMIOLOGICA FITOSANITARIA (PALOMILLA DEL NOPAL)

1.- Área de exploración

Meta programada

Avance al mes de Diciembre

Meta del mes

% de avance

Observaciones

-1 900 hectáreas

-1 973.285 hectáreas

-228 hectáreas

-103.85 %

- Se exploraron 831.625 hectáreas de nopales silvestres por lo general, estas exploraciones se realizaron en una zona denominada Punta Venado, Playa del Carmen perteneciente al Municipio de Solidaridad, Holbox en el Municipio de Lázaro Cárdenas, La Libertad, Morocoy, Limonar, Nicolás Bravo, San José de la Montaña, San Antonio Soda, Nuevo Veracruz y Caobas en el Municipio de Othón P. Blanco, Rancho Viejo en Isla Mujeres, y Cancún en Benito Juárez. Meta cumplida.

2.- Parcela centinela

Meta programada

Avance al mes de Diciembre

Meta del mes

% de avance

Observaciones


-140 @ parcelas centinela y 2 940 revisiones programadas

-141 parcelas centinela y 2 401 revisiones

-140 @ parcelas centinela y 280 revisiones programadas

-100.7% y 81.66 %

- Se realizó el monitoreo en las 141 parcelas centinelas y hasta el momento no se han encontrado especímenes sospechosos y se realizaron 178 revisiones en el transcurso de este mes. No se cumplió la meta debido a que no se pudieron realizar las revisiones a tiempo en predios donde no había acceso por lluvias presentadas durante la temporada sobre todo en las islas, ya que cuando hay mal tiempo no hay permisos de salir a la navegación.



3.- Rutas de trampeo

Meta programada

Avance al mes de Diciembre

Meta del mes

% de avance

Observaciones

- 12 @ rutas establecidas, 227 trampas instaladas y 4 767 revisiones programadas
- 12 rutas establecidas, 227 trampas instaladas y 3 936 revisiones
- 12 @ rutas establecidas, 227 trampas instaladas y 454 revisiones programadas
- 100%, 100% y 82.56 %

- Se realizó el trampeo, contando con 227 trampas instaladas en todo el Estado, hasta el momento no se han localizado especímenes sospechosos a la plaga y se llevaron a cabo 382 revisiones. Meta no cumplida debido a que no se pudieron realizar las revisiones a tiempo en predios donde no había acceso por lluvias presentadas durante la temporada sobre todo en las islas, ya que cuando hay mal tiempo no hay permisos de salir a la navegación.

4.- Diagnóstico

Meta programada

Avance al mes de Diciembre

Meta del mes

% de avance

Observaciones

-50 muestras

-0 muestras

-No se calendarizan muestras mensuales en el caso de diagnósticos.

-0%

- Al momento no se ha localizado especímenes sospechosos ni sintomatología por lo que no se han tomado muestras ni enviado a diagnóstico.

5.-Capacitación

Meta programada

Avance al mes de Diciembre

Meta del mes

% de avance

Observaciones


-5 pláticas a productores

-5 pláticas a productores y 1 curso a técnicos

-0 pláticas a productores y 0 cursos a técnicos

-100 % y 100 %

- En este mes se impartieron cuatro pláticas a productores, dirigida principalmente a jardineros y medioambientalistas, el 19 de diciembre se otorgaron dos pláticas, una en el Ejido Alfredo V. Bonfil en el Municipio de Benito Juárez asistiendo un total de 12 personas y la otra en Isla Mujeres, Municipio de Isla Mujeres asistiendo un total de 8 personas, así mismo el 20 de diciembre se dio una plática en el Hotel Grand Sirenis, Municipio de Solidaridad asistiendo un total de 24 personas y por último se llevó a cabo el día 21 de diciembre en Puerto Morelos Municipio de Benito Juárez asistiendo un total de 16 personas. Meta cumplida.



6.- Divulgación

Meta programada
Avance al mes de Diciembre
Meta del mes
% de avance
Observaciones

- 3 000 trípticos
- 4 500 trípticos
- 300 trípticos
- 150%
- Derivado de las economías se mandaron a imprimir adicionalmente 1 500 trípticos más de los programados originalmente. Meta cumplida.

7.- Supervisión

Meta programada
Avance al mes de Diciembre
Meta del mes
% de avance
Observaciones

- 5 supervisiones por el OASV y 1 supervisión por la DGSV
- 5 supervisiones por el OASV y 1 supervisión por la DGSV
- 1 supervisión por el OASV y 0 supervisión por la DGSV
- 100% y 100%
- Se asistió el día 15 de diciembre de 2012 con el Ing. Antonio Muñoz López a la zona de Mahahual-X'calak en donde se cuenta con 15 trampas y 10 parcelas centinelas.las cuales son revisadas de manera quincenal. Meta cumplida.

8.- Evaluación


Meta programada
Avance al mes de Diciembre
Meta del mes
% de avance
Observaciones

- 1 evaluación
- 1 evaluación
- 0 evaluación
- 100 %
- Se llevó la evaluación por parte de la SAGARPA. Meta cumplida

9.- SCOPE

Meta programada
Avance al mes de Diciembre
Meta del mes
% de avance
Observaciones

- 39 informes cargados al sistema
- 39 informes cargados al sistema
- 4 informes
- 100 %
- Se subieron 4 informes al sistema. Meta cumplida



PROGRAMA DE PREVENCIÓN Y MANEJO DE RIESGOS, SUBCOMPONENTE VIGILANCIA EPIDEMIOLÓGICA EN SANIDAD VEGETAL

DEL 2012

COMITÉ ESTATAL DE SANIDAD VEGETAL DE QUINTANA ROO

VIGILANCIA EPIDEMIOLÓGICA FITOSANITARIA

Comprobación de recurso ejercido por concepto correspondiente al mes de Diciembre, autorizado dentro del programa

respectivo

PALOMILLA DEL NOPAL

MES DICIEMBRE 2012

APORTACION: FEDERAL

CONCEPTO	EXPLORACIÓN	PARCELA CENTINELA	RUTAS DE TRAMPEO	DIAGNOSTICO	CAPACITACION	DIVULGACION	SUPERVISION
AUXILIAR ADMINISTRATIVO							
HONORARIOS DE AUX. TECNICO							
HONORARIOS PROFESIONAL							
CURSO REGIONAL							
PAPELERIA					3,102.00		
ROTAFOLIOS					4,250.00		
BASES PEGAJOSAS			6,001.44				
CURSO REGIONAL						8,000.00	
CAJA PARA BATEA							14,000.00
COMBUSTIBLE			143.12				22,446.80
REFACCIONES PARA LA LANCHA							
FONDO DE LANCHA			13,500.00				
CONSUMIBLES DE COMPUTO					668.50		
ARCHIVERO						10,000.00	
MANTENIMIENTO DE LANCHA			24,970.87				
FEROMONAS			12,032.00				
ALAMBRE GALVANIZADO			216.00				
BOLSAS DE PAPEL ESTRASA				398.00			
REFACCIONES DE VEHICULO							
TRIPITICOS						9,894.57	
RENTA DE OFICINA			8,000.00				
FERRY'S			6,598.04				
MENSAJERIA Y PAQUETERIA				2,282.72			
MATERIAL DE LIMPIEZA			6,690.00				
JORNALES			10,150.00				
PASAJES INTERNACIONALES							
VIATICOS NACIONALES			12,182.51				1,115.00
ENERGIA ELECTRICA						1,301.00	
FERRY'S VEHICULO			27,073.12				
SEGURO PARA LANCHA							3,307.92
TOTAL	36,446.80	24,748.04	102,809.06	2,680.72	26,020.50	11,195.57	4,422.92

Elaboro:

L. C. Arell Figueroa Plancarte
Coord. Administrativo

Vo. Bo.

C. Justino Cahulich Baeza
Tesorero

C. Sergio Crisanto Monte
Presidente

Autorizo:

PROGRAMA DE PREVENCIÓN Y MANEJO DE RIESGOS, SUBCOMPONENTE VIGILANCIA EPIDEMIOLÓGICA EN SANIDAD VEGETAL DEL 2012

COMITÉ ESTATAL DE SANIDAD VEGETAL DE QUINTANA ROO

FASE O CONDICION FITOSANITARIA: ZONA LIBRE

PROGRAMA: VIGILANCIA EPIDEMIOLOGICA FITOSANITARIA (PLAGAS REGLAMENTADAS DE LOS CÍTRICOS)

INFORME FISICO-FINANCIERO DEL MES DE DICIEMBRE DE 2012

JLSV EN LA QUE SE OPERO EL PROGRAMA: TODO EL ESTADO

Actividades	Unidad de Medida	Programación Física				Programación Financiera							
		Progr. Anual	Realiz. en el Mes	Acum. al Mes	% Acum.	Progr. Anual	Ejercido en el Mes	Federal	Estatal	Product.	Federal	Estatal	Product.
Área de exploración	Hectáreas	2 797.50	1 164.425	2 847.183	101.77	236,247.22	31,350.22	31,350.22	0.00	0.00	236,247.22	0.00	0.00
Parcela Centinela	Parcela establecidas Revisiones programadas	50 1 050	50 90	50 507	100 48.28	38,444.07	22,247.97	22,247.97	0.00	0.00	38,444.07	0.00	0.00
Rutas de Vigilancia	Rutas establecidas Puntos de vigilancia establecidos Revisiones programadas	7 70 1 470	7 70 132	7 70 676	100 100 45.98	42,751.36	23,349.99	23,349.99	0.00	0.00	41,651.36	0.00	0.00
Rutas de Trampeo	Rutas establecidas Trampas instaladas Revisiones programadas	7 50 1 950	7 108 416	7 108 1 849	100 216 94.82	97,447.38	91,447.38	91,447.38	0.00	0.00	97,447.38	0.00	0.00
Diagnóstico	Muestras	50	0	88	176	34,100.37	1,149.53	1,149.53	0.00	0.00	9,100.37	0.00	0.00
Capacitación	Curso a Téc Plát. a Prod.	1 4	0 3	2 5	200 125	34,309.61	2,200.00	2,200.00	0.00	0.00	32,609.61	0.00	0.00
Divulgación	Tripticos Posters	3 000 750	0 150	2 460 900	82 120	59,249.99	10,691.13	10,691.13	0.00	0.00	59,249.99	0.00	0.00
Supervisión	Supervisión por OASV Supervisión por la DGSV	5 1	0 0	5 1	100 100	9,250.00	5,500.00	5,500.00	0.00	0.00	9,250.00	0.00	0.00
Evaluación	Evaluación	1	1	1	100	0.00	0.00	0.00	0.00	0.00	0.00	0.00	0.00
SCOPE	Informes cargados al sistema	39	4	38	97.43	551,800.00	187,936.22	187,936.22	0.00	0.00	524,000.00	0.00	0.00

Ing. Ismael López Corral
Jefe del Programa de Fomento Agrícola de la SAGARPA

Ing. Druso M. Sala Becerra
Director Técnico de la SEDARI

Ing. Jorge Velázquez Toledo
Gerente del CESAVEROO

NOTA: Se refleja un aumento de \$ 897.22 en la actividad de exploración, \$ 6,094.07 en parcela centinela, \$ 101.36 en rutas de vigilancia, en comparación con el programa original y disminución en rutas de trapeo por \$ 402.62, diagnóstico de \$ 6,299.63, capacitación por \$ 390.39 y divulgación por \$ 0.01 por las transferencias realizadas entre actividades, por lo que se asienta en el Acuerdo SubCSV.I.E.01/12. Se validan las propuestas de transferencias entre acciones dentro de las Campañas y Programas Fitosanitarios 2012 presentadas por el CESAVEQROO de fecha 05 de Diciembre de 2012 y se anexa cuadro de transferencias. Se tiene un monto no ejercido de \$27,800.00 que corresponden a \$ 25,000.00 de diagnósticos, \$ 1,100.00 de emplacedo y tenencia y \$ 1,700.00 de viáticos nacionales. Este recurso será reintegrado a la TESOFE.

APORTANTE	CAMPAÑA	ACCIÓN ORIGINAL PROGRAMADA	NECESIDAD ORIGINAL	ACCIÓN TRANSFERIDA	NECESIDAD TRANSFERIDA	FEDERAL	ESTATAL	TOTAL
FEDERAL	VEF	RUTAS DE TRAMPEO (PRC)	REFACCIONES PARA LANCHAS	EXPLORACION (PRC)	COMBUSTIBLE	402.62		402.62
FEDERAL	VEF	DIAGNOSTICO (PRC)	ALCOHOL AL 70%	EXPLORACION (PRC)	COMBUSTIBLE	3.60		3.60
FEDERAL	VEF	DIAGNOSTICO (PRC)	MENSAJERIA Y PAQUETERIA	EXPLORACION (PRC)	COMBUSTIBLE	201.96		201.96
FEDERAL	VEF	CAPACITACION (PRC)	PASAJES NACIONALES	EXPLORACION (PRC)	COMBUSTIBLE	390.39		390.39
FEDERAL	VEF	DIVULGACION (PRC)	TRIPTICOS	EXPLORACION (PRC)	COMBUSTIBLE	0.01		0.01
FEDERAL	VEF	EXPLORACION (PRC)	PROFESIONAL FITOSANITARIO	EXPLORACION (PRC)	COMBUSTIBLE	10,001.64		10,001.64
FEDERAL	VEF	EXPLORACION (PRC)	PROFESIONAL FITOSANITARIO	RUTAS DE VIGILANCIA (PRC)	IMPRESORA MULTIFUNCIONAL	101.36		101.36
FEDERAL	VEF	RUTAS DE VIGILANCIA (PRC)	SEGURO VEHICULAR	RUTAS DE VIGILANCIA (PRC)	IMPRESORA MULTIFUNCIONAL	2,898.63		2,898.63
FEDERAL	VEF	DIAGNOSTICO (PRC)	PINTURA EN AEROSOL	PARCELA CENTINELA (PRC)	MANTTO DE VEHICULOS	6,094.07		6,094.07
								20,094.28

COMITÉ ESTATAL DE SANIDAD VEGETAL DE QUINTANA ROO

PROGRAMA: VIGILANCIA EPIDEMIOLOGICA FITOSANITARIA (PLAGAS REGLAMENTADAS DE LOS CÍTRICOS)

1.- Área de exploración

Meta programada

Avance al mes de Diciembre

Meta del mes

% de avance

Observaciones

-2 797.50 hectáreas

-2 847.183 hectáreas

-300 hectáreas

-101.77 %

- Se exploraron 1 164.425 has de cítricos en las siguientes comunidades como son: Señor en el Municipio de Felipe Carrillo Puerto, El Verdón y Santa Gertrudis en el Municipio de José María Morelos, en Juan Sarabia, Morcoy, Lázaro Cárdenas II, Palmar, Ramonal, Nicolás Bravo, Caobas, El Cedral, Laguna guerrero, Cacao, José N. Rovirosa, Pucté, Luis Echeverría Álvarez, Calderitas y Xul-Há en el Municipio de Othón P. Blanco, Maya Balam, El Bajío, Blanca Flor, Kuchumatán, Bacalar, Manuel Ávila Camacho y Rio Escondido en el Municipio de Bacalar, Zona Agrícola en el Municipio en Isla Mujeres, Kantunilkin en el Municipio de Lázaro Cárdenas, Fraccionamiento El Petén, Fraccionamiento La Guadalupeana, Manuel Antonio y Playa del Carmen en el Municipio de Solidaridad. Meta cumplida.

2.- Parcela centinela

Meta programada

Avance al mes de Diciembre

Meta del mes

% de avance

Observaciones

-50 @ parcelas centinela y 1 050 revisiones programadas

-50 parcelas centinela y 507 revisiones

-50 @ parcelas centinela y 100 revisiones programadas

-100 % y 48.28 %

- Se continúa con la exploración de las parcelas centinela instaladas en el Estado, realizando la exploración en "T" contabilizando 25 plantas y si se localizan sintomatologías sospechosas a las plagas cuarentenarias en cuestión se toman muestras y son enviadas al CNRF. Se realizaron en este mes 90 revisiones. No se cumplió la meta debido a que la instalación de las parcelas centinelas no se realizaron a tiempo y paulatinamente se fueron estableciendo y a la par se fueron realizando conjuntamente con otras actividades.



3.- Rutas de vigilancia

Meta programada

Avance al mes de Diciembre

Meta del mes

% de avance

Observaciones

- 7 @ rutas establecidas, 70 puntos de vigilancia y 1 470 revisiones programadas
- 7 rutas establecidas, 70 puntos de vigilancia y 676 revisiones
- 7 @ rutas establecidas, 70 puntos de vigilancia y 140 revisiones programadas
- 100%, 100% y 45.98%

- Se llevaron a cabo en este mes 132 revisiones en las rutas de vigilancia y al mismo tiempo se toman muestras de síntomas sospechosos si se localizan a las enfermedades que se encuentran bajo vigilancia. Del mismo modo no se cumplió la meta debido a que la instalación de las rutas de vigilancia no se realizaron a tiempo, por lo que a pesar de tener todas las rutas ya establecidas no se ubicaron los puntos (ya que cada ruta cuenta con 10 puntos cada una) y paulatinamente se fueron estableciendo y a la par se fueron realizando conjuntamente con otras actividades.

4.- Rutas de trampeo

Meta programada

Avance al mes de Diciembre

Meta del mes

% de avance

Observaciones

- 7 rutas establecidas, 50 trampas instaladas y 1 950 revisiones programadas
- 7 rutas establecidas, 108 trampas instaladas y 1 849 revisiones
- 7 rutas establecidas, 50 trampas instaladas y 200 revisiones programadas
- 100 %, 216 % y 94.82 %

- Se tienen instaladas 108 trampas de agua para la captura de chicharritas (vectores de CVC) y al localizarse especímenes de chicharritas éstas son enviadas al CNRF para su diagnóstico. Se realizaron 416 revisiones de trampas. A pesar de que se duplicaron las trampas para CVC se cumplió de manera parcial la meta, ya que también se necesitó el material (palanganas de color amarillo) para empezar a tiempo con el trampeo.

5.- Diagnóstico

Meta programada

Avance al mes de Diciembre

Meta del mes

% de avance


Observaciones

- 50 muestras
- 88 muestras

-No se calendarizan muestras de manera mensual

-176%

- En este mes no se tomaron muestras sospechosas a las enfermedades que se contemplan en el programa de trabajo. Meta cumplida. Se presentaron sospechas de algunas enfermedades vigiladas en este complejo, por lo que se incrementó el número de muestras enviadas de las que se tenían programadas.



6.-Capacitación

Meta programada

Avance al mes de Diciembre

Meta del mes

% de avance

Observaciones

-4 pláticas a productores y 1 curso a técnicos

-5 pláticas a productores y 2 cursos a técnicos

-0 pláticas a productores y 0 curso a técnicos

-125 % y 200%

- En este mes se llevaron a cabo tres pláticas a productores, el día 06 de diciembre se llevaron a cabo dos pláticas en el Ejido Sergio Butrón Casas, en la Telesecundaria "David Gustavo Gutiérrez Ruiz" a dos grupos asistiendo en un grupo 21 alumnos y en el otro 20 alumnos, y el 11 de diciembre en el Ejido Santa Gertrudis, Municipio de José María Morelos, asistiendo un total de 38 personas.
Meta cumplida.

7.- Divulgación

Meta programada

Avance al mes de Diciembre

Meta del mes

% de avance

Observaciones

-3 000 trípticos y 750 posters

-2 460 trípticos y 900 posters

-300 trípticos y 0 posters

-82 % y 120%

- Derivado de las economías se mandaron a imprimir adicionalmente 150 posters más de los programados originalmente. Meta cumplida sin embargo en cuanto a trípticos no se alcanzó la meta debido a que como se mandaron a imprimir de tres tipos de plaga (leprosis, sarna y cancro) el proveedor mencionó que como son de diferentes el precio se elevaba por lo que se ajustó al presupuesto.



8.- Supervisión

Meta programada

Avance al mes de Diciembre

Meta del mes

% de avance

Observaciones

- 5 supervisiones por el OASV y 1 supervisión por la DGSV
- 5 supervisiones por el OASV y 1 supervisión por la DGSV
- 1 supervisión por el OASV y 0 supervisión por la DGSV
- 100% y 100%
- Meta cumplida con antelación.

9.- Evaluación

Meta programada

Avance al mes de Diciembre

Meta del mes

% de avance

Observaciones

- 1 evaluación
- 1 evaluación
- 0 evaluación
- 100%
- Se llevó la evaluación por parte de la SAGARPA. Meta cumplida

10.- SCOPE

Meta programada


Avance al mes de Diciembre

Meta del mes

% de avance

Observaciones

- 39 informes cargados al sistema
- 38 informes cargados al sistema
- 4 informes
- 97.43%
- Se subieron 4 informes al sistema. Meta cumplida de manera parcial ya que una semana no se realizó actividad de estas plagas.



PROGRAMA DE PREVENCIÓN Y MANEJO DE RIESGOS, SUBCOMPONENTE VIGILANCIA EPIDEMIOLOGICA EN SANIDAD VEGETAL DEL 2012

COMITÉ ESTATAL DE SANIDAD VEGETAL DE QUINTANA ROO

VIGILANCIA EPIDEMIOLOGICA FITOSANITARIA

Comprobación de recurso ejercido por concepto correspondiente al mes de Diciembre, autorizado dentro del programa respectivo

PLAGAS REGLAMENTADAS DE LOS CÍTRICOS

MES: DICIEMBRE 2012

APORTACION: FEDERAL

CONCEPTO	EXPLORACIÓN	PARCELA CENTINELA	RUTAS DE VIGILANCIA	RUTAS DE TRAMPEO	CAPACITACIÓN	DIAGNÓSTICO	SUPERVISIÓN	DIVULGACIÓN
HONORARIOS PROFESIONAL								
HONORARIOS DE AUX. DE CAMPO								
HONORARIOS COORDINADOR ADMINISTRATIVO								
REFACCIONES PARA LA LANCHA			2,597.38					
SERVICIO TELEFÓNICO								
SERRUCHOS					1,033.00			
PINTURA EN AEROSOL						116.53		
TRAMPAS AMARILLAS (PALANGANAS Y/O CUBETAS)			55,000.00					
INTERNET								
ADQUISICION DE FEROMONAS								
TRIFTICOS								
COMBUSTIBLE	31,350.22	20,350.00	20,350.00	20,350.00	2,200.00	5,500.00		
POSTERS							10,691.13	
VESTUARIO								
IMPRESORA MULTIFUNCIONAL				2,999.99				
MANTENIMIENTO VEHICULAR								1,897.97
REFACCIONES DE VEHICULO								
CONSUMIBLES DE COMPUTO								
SERVICIO DE SMARTPHONE				13,500.00				
MTO. DE EQUIPO COMPUTO								
MATERIAL DE MUESTREO								
ALCOHOL								
ADQUISICION DE GPS								
PASAJES NACIONALES								
VIAJES NACIONALES								
CURSO								
SERVICIO DE BANCO								
SERVICIO DE MENSAJERIA Y PAQUETERIA								
TOTAL	31,350.22	22,247.97	23,349.99	91,447.38	2,200.00	1,149.53	5,500.00	10,691.13

Elaboró:

L. C. Arell Figueroa Plancarte

Coord. Administrativo

C. Justino Cahuch Baeza

Tesoroero

Morteo

Presidente

C. Sergio

Orsanco

Autorizó:

PROGRAMA DE PREVENCIÓN Y MANEJO DE RIESGOS, SUBCOMPONENTE VIGILANCIA EPIDEMIOLÓGICA EN SANIDAD VEGETAL DEL 2012

COMITÉ ESTATAL DE SANIDAD VEGETAL DE QUINTANA ROO

FASE O CONDICION FITOSANITARIA: ZONA LIBRE

PROGRAMA: VIGILANCIA EPIDEMIOLOGICA FITOSANITARIA (PICUDO ROJO DE LAS PALMAS)

INFORME FISICO-FINANCIERO DEL MES DE DICIEMBRE DE 2012

JLSV EN LA QUE SE OPERO EL PROGRAMA: TODO EL ESTADO

Actividades	Unidad de Medida	Programación Física				Programación Financiera							
		Prog. Anual	Realiz. en el Mes	Acum. al Mes	% Acum.	Prog. Anual	Ejercido en el Mes		Comprobación de la aportación		Acumulado al Mes		
							Federal	Estatal	Federal	Estatal	Federal	Estatal	Producción
Área de Exploración	Hectáreas	1 500	971.625	1 808.34	120.56	298,450.09	8,005.11	0.00	0.00	297,350.09	0.00	0.00	0.00
Rutas de Trampeo	Rutas establecidas	13 @	13	13	100								
	Trampas instaladas	101	103	103	101.98	521,535.01	82,424.19	0.00	0.00	521,535.01	0.00	0.00	0.00
	Revisiones programadas	3 939	363	3 628	92.10								
Diagnóstico	Muestras	50	0	1	2	34,999.90	1,888.38	0.00	0.00	9,999.90	0.00	0.00	0.00
Capacitación	Plát. a Prod.	5	2	8	160	18,750.00	813.12	0.00	0.00	18,750.00	0.00	0.00	0.00
Divulgación	Tripticos	3 000	1 100	4 100	136.66	33,000.00	9,782.46	0.00	0.00	33,000.00	0.00	0.00	0.00
Supervisión	Supervisión por OASV	5	1	5	100	26,975.00	350.00	0.00	0.00	26,975.00	0.00	0.00	0.00
	Supervisión por la DGSV	1	0	1	100								
Evaluación	Evaluación	1	1	1	100	0.00	0.00	0.00	0.00	0.00	0.00	0.00	0.00
SCOPE	Informes cargados al sistema	39	4	39	100	0.00	0.00	0.00	0.00	0.00	0.00	0.00	0.00
						933,710.00	103,263.26	103,263.26	0.00	907,610.00	0.00	0.00	0.00

Ing. Ismael López Coral
Jefe del Programa de Fomento
Agrícola de la SAGARPA

Ing. Druso M. Sala Becerra
Director Técnico de la
SEDARI

Ing. Jorge Velazquez Toledo
Gerente del CESAVERO

NOTA: Se refleja un aumento de \$ 450.09 en la actividad de exploración en comparación con el programa original y disminución en diagnóstico por \$ 250.10, supervisión de \$ 25.00, y rutas de trampeo por \$ 174.99 por las transferencias realizadas entre actividades, por lo que se asienta en el Acuerdo SubCSV.I.E.01/12. Se validan las propuestas de transferencias entre acciones dentro de las Campañas y Programas Fitosanitarios 2012 presentadas por el CESAVEQROO de fecha 05 de Diciembre de 2012 y se anexa cuadro de transferencias. Existe un monto no gastado por la cantidad de \$ 26,100.00 que corresponden \$ 25,000.00 a diagnósticos y \$ 1,100.00 a Empleado y tenencia. Este recurso será reintegrado a la TESOFE.

APORTANTE	CAMPAÑA	ACCIÓN ORIGINAL PROGRAMADA	NECESIDAD ORIGINAL	ACCIÓN TRANSFERIDA	NECESIDAD TRANSFERIDA	FEDERAL	ESTATAL	TOTAL
FEDERAL	VEF	RUTAS DE TRAMPEO (PR)	ALCOHOL AL 70%	EXPLORACION (PR)	COMBUSTIBLE	3.60		3.60
FEDERAL	VEF	RUTAS DE TRAMPEO (PR)	CINTA PLASTICA	EXPLORACION (PR)	COMBUSTIBLE	14.00		14.00
FEDERAL	VEF	RUTAS DE TRAMPEO (PR)	TRAMPA PARA PICUDO	EXPLORACION (PR)	COMBUSTIBLE	128.87		128.87
FEDERAL	VEF	DIAGNOSTICO (PR)	SANITAS	EXPLORACION (PR)	COMBUSTIBLE	200.00		200.00
FEDERAL	VEF	DIAGNOSTICO (PR)	GELES	EXPLORACION (PR)	COMBUSTIBLE	10.00		10.00
FEDERAL	VEF	DIAGNOSTICO (PR)	HIELERAS DE UNICEL	EXPLORACION (PR)	COMBUSTIBLE	35.00		35.00
FEDERAL	VEF	DIAGNOSTICO (PR)	BOLSAS DE PLASTICO	EXPLORACION (PR)	COMBUSTIBLE	5.10		5.10
FEDERAL	VEF	SUPERVISION (PR)	VIATICOS NACIONALES	EXPLORACION (PR)	COMBUSTIBLE	25.00		25.00
FEDERAL	VEF	RUTAS DE TRAMPEO (PR)	REFACCIONES	EXPLORACION (PR)	COMBUSTIBLE	28.52		28.52

450.09




COMITÉ ESTATAL DE SANIDAD VEGETAL DE QUINTANA ROO

PROGRAMA: VIGILANCIA EPIDEMIOLOGICA FITOSANITARIA (PICUDO ROJO DE LAS PALMAS)

1.- Área de exploración

Meta programada

Avance al mes de Diciembre

Meta del mes

% de avance

Observaciones

-1 500 hectáreas

-1 808.34 hectáreas

-150 hectáreas

-120.56 %

- Se exploraron en este mes 971.625 has del cultivo de cocotero en las comunidades de Luis Echeverría, Huay-Pix, Morcoy, Nicolás Bravo, Lázaro Cárdenas II y Mahahual, en el Municipio de Othón P. Blanco, Nuevo Jerusalén y Bacalar, en el Municipio de Bacalar, Punta Allen en el Municipio de Tulum, la Reserva de la Biósfera de Sian' Kaan, Andrés Quintana Roo, Felipe Carrillo Puerto, Ramonal, Nuevo Israel y Señor en el Municipio de Felipe Carrillo Puerto, José María Morelos y Puerto Arturo en el Municipio de José María Morelos. Meta cumplida.

2.- Rutas de trapeo

Meta programada

Avance al mes de Diciembre

Meta del mes

% de avance

Observaciones

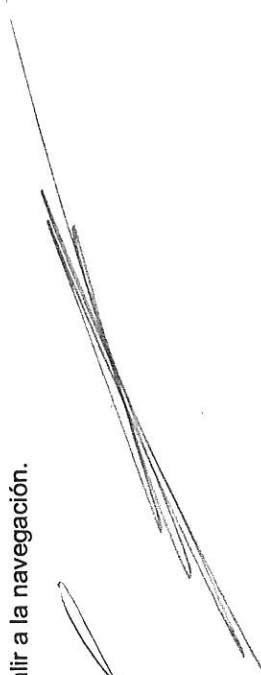

-13 @ rutas establecidas, 101 trampas instaladas y 3 939 revisiones programadas

-13 @ rutas establecidas, 103 trampas instaladas y 3 628 revisiones

-13 @ rutas establecidas, 101 trampas instaladas y 404 revisiones programadas

-100 %, 101.98 % y 92.10 %

- Se realizaron 363 revisiones y a la fecha no se han localizado especímenes sospechosos al picudo rojo de las palmas. Meta no cumplida debido a que no se pudieron realizar las revisiones a tiempo en predios donde no había acceso por lluvias presentadas durante la temporada sobre todo en las islas, ya que cuando hay mal tiempo no hay permisos de salir a la navegación.



3.- Diagnóstico

Meta programada

Avance al mes de Diciembre

Meta del mes

% de avance

Observaciones

-50 muestras

-1 muestras

-No se calendarizan muestras de forma mensual

-2%

- Al momento no se ha localizado especímenes sospechosos por lo que no se han tomado muestras.

4.-Capacitación

Meta programada

Avance al mes de Diciembre

Meta del mes

% de avance

Observaciones

-5 pláticas a productores

-8 pláticas a productores

-1 plática a productores

-160%

-Se dieron dos pláticas de capacitación el día 19 de diciembre en Isla Mujeres, Municipio de Isla Mujeres a medio ambientalistas y jardineros asistiendo 8 personas y el día 21 de diciembre se dio una plática en Puerto Morelos Municipio de Benito Juárez asistiendo un total de 18 personas. Meta cumplida.

5.- Divulgación

Meta programada

Avance al mes de Diciembre

Meta del mes

% de avance

Observaciones


-3 000 trípticos

-4 100 trípticos

-375 trípticos

-136.66%

- Derivado de las economías se mandaron a imprimir adicionalmente 1 100 trípticos más de los programados originalmente. Meta cumplida



6.- Supervisión

Meta programada

Avance al mes de Diciembre

Meta del mes

% de avance

Observaciones

- 5 supervisiones por el OASV y 1 supervisión por la DGSV
- 5 supervisiones por el OASV y 1 supervisión por la DGSV
- 1 supervisión por el OASV y 0 supervisión por la DGSV
- 100% y 100%

- Se asistió el día 15 de diciembre de 2012 con el Ing. Antonio Muñoz López a la zona de Mahahual-Punta Herrero-X'calak en donde se cuenta con 15 trampas y se realizó exploración a lo largo de la costera Mahahual-Punta Herrero. Cabe mencionar que la mayoría de la exploración se dirigió a hectáreas lineales ya que si existen superficies compactas en algunos ranchos, sin embargo en su mayoría es a lo largo de la costa. Meta cumplida.

7.- Evaluación

Meta programada

Avance al mes de Diciembre

Meta del mes

% de avance

Observaciones

- 1 evaluación
- 1 evaluación
- 0 evaluación
- 100%
- Se llevó la evaluación por parte de la SAGARPA. Meta cumplida

8.- SCOPE

Meta programada


Avance al mes de Diciembre

Meta del mes

% de avance

Observaciones

- 39 informes cargados al sistema
- 39 informes cargados al sistema
- 4 informes
- 100%
- Se subieron 4 informes al sistema. Meta cumplida.



PROGRAMA DE PREVENCIÓN Y MANEJO DE RIESGOS, SUBCOMPONENTE VIGILANCIA EPIDEMIOLOGICA EN SANIDAD VEGETAL DEL 2012

COMITÉ ESTATAL DE SANIDAD VEGETAL DE QUINTANA ROO

VIGILANCIA EPIDEMIOLOGICA FITOSANITARIA

Comprobación de recurso ejercido por concepto correspondiente al mes de Diciembre, autorizado dentro del programa

respectivo

PICTO ROJO

MES: DICIEMBRE 2012

APORTACION: FEDERAL

CONCEPTO	EXPLORACION	RUTA DE TRAMPEO	DE DIAGNOSTICO	CAPACITACION	DIVULGACION	SUPERVISION
HONORARIOS COORDINADOR						
HONORARIOS DE AUX. TÉCNICO						
PROFESIONAL FITOSANITARIO						
COORDINADOR ADMINISTRATIVO						
GRATIFICACIÓN DE FIN DE AÑO						
TRIPICOS					9,782.46	
PEROMNAS			22,520.00			
ALCOHOL						
CAJAS PARA BATEA	7,555.02					
COMBUSTIBLE	450.09	41.46				
HIELERAS DE UNICEL						
TRAMPA PARA PICUDO		10,121.13				
SERVICIO DE INTERNET						
MANTENIMIENTO DE VEHICULO			16,400.00			
ESCALERAS DE ALUMINIO						
PAPELERIA				813.12		
SERVICIO BANCARIO						
SERVICIO TELEFONICO						
RENTA DE EQUIPO SMARTPHONE						
REFACCIONES DE VEHICULO						
CONSUMIBLES DE COMPUTO						
MTTO. DE EQUIPO DE OFICINA						
MTTO. DE EQUIPO COMPUTO						
EMPLACADO Y TENENCIA						
ATRAYENTE ALIMENTICIO	13,331.59					
LLANTAS PARA MOTO	4,500.00					
PASAJES						
VIATICOS NACIONALES	15,510.01					350.00
BOLSAS DE PLASTICO						
PAPELERIA						
SERVICIO DE MENSAJERIA Y PAQUETERIA			1,888.38			
TOTAL	8,005.11	82,424.19	1,888.38	813.12	9,782.46	350.00

Elaboró:

L. C. Arell Figüeroa Plancarte
Coord. Administrativo

C. Justino Cahuión Baeza
Tesoro

C. Sergio Crisanto Morreo
Presidente

PROGRAMA DE PREVENCIÓN Y MANEJO DE RIESGOS, SUBCOMPONENTE VIGILANCIA EPIDEMIOLÓGICA EN SANIDAD VEGETAL DEL 2012

COMITÉ ESTATAL DE SANIDAD VEGETAL DE QUINTANA ROO

FASE O CONDICION FITOSANITARIA: ZONA LIBRE

PROGRAMA: VIGILANCIA EPIDEMIOLOGICA FITOSANITARIA (PERFIL DE RIESGO FITOSANITARIO)

INFORME FISICO-FINANCIERO DEL MES DE DICIEMBRE DE 2012

JLSV EN LA QUE SE OPERO EL PROGRAMA: ZONA SUR Y ZONA CENTRO (JOSÉ MARÍA MORELOS)

Actividades	Unidad de Medida	Programación Física				Programación Financiera								
		Realiz. en		Acum. al Mes	% Acum.	Prog. Anual	Ejercido en el Mes	Comprobación de la aportación			Acumulado al Mes			
		el Mes	Prog. Anual					Federal	Estatad	Produc.	Federal	Estatad	Produc.	
Muestreo en Pineapple meailbug wilt-associated virus	Muestras	0	25	0	0	0.00	12,500.00	0.00	0.00	0.00	0.00	0.00	0.00	0.00
Muestreo en Pudrición de la piña (Pantoea ananas).	Muestras	0	25	0	0	0.00	12,500.00	0.00	0.00	0.00	0.00	0.00	0.00	0.00
						0.00	25,000.00	0.00	0.00	0.00	0.00	0.00	0.00	0.00

Ing. Ismael López-Corral
Jefe del Programa de Fomento
Agrícola de la SAGARPA

Ing. Druso M. Sala Becerra
Director Técnico de la
SEDARI

Ing. Jorge Velázquez Toledo
Gerente del CESAVEQROO

NOTA: Como no se presentaron sospechas de la presencia de estas enfermedades, el monto no fue ejercido por lo que se reintegrará a la TESOFE.

PROGRAMA DE PREVENCIÓN Y MANEJO DE RIESGOS, SUBCOMPONENTE VIGILANCIA EPIDEMIOLÓGICA EN SANIDAD VEGETAL DEL 2012

COMITÉ ESTATAL DE SANIDAD VEGETAL DE QUINTANA ROO

PROGRAMA: VIGILANCIA EPIDEMIOLÓGICA FITOSANITARIA (PERFIL DE RIESGO FITOSANITARIO)

1.- Muestreo en Pineapple mealybug wilt-associated virus

Meta programada

Avance al mes de Diciembre

Meta del mes

% de avance

Observaciones

-25 muestras

-0 muestras

-No se calendarizan muestras mensuales

-0%

- En los recorridos en los cuales se asiste a realizar exploración a los cultivos de piña para detectar sospechas a la fusariosis de la piña se realizaron observaciones visuales en el cultivo para checar la sintomatología de esta enfermedad. Al momento de este cierre de informe no se han localizado sintomatologías sospechosas. Por lo que no se han tomado muestras.

2.- Muestreo en Pudrición de la piña (Panfoea ananas).

Meta programada

Avance al mes de Diciembre

Meta del mes

% de avance

Observaciones

-25 muestras

-0 muestras

- No se calendarizan muestras mensuales

-0%

- En los recorridos en los cuales se asiste a realizar exploración a los cultivos de piña para detectar sospechas a la fusariosis de la piña se realizaron observaciones visuales en el cultivo para checar la sintomatología de esta enfermedad. Al momento de este cierre de informe no se han localizado sintomatologías sospechosas. Por lo que no se han tomado muestras



PROGRAMA DE PREVENCIÓN Y MANEJO DE RIESGOS, SUBCOMPONENTE VIGILANCIA EPIDEMIOLÓGICA EN SANIDAD VEGETAL DEL

2012

**COMITÉ ESTATAL DE SANIDAD VEGETAL DE QUINTANA ROO
VIGILANCIA EPIDEMIOLÓGICA FITOSANITARIA**

Comprobación de recurso ejercido por concepto correspondiente al mes de Diciembre, autorizado dentro del programa

respectivo

PERFIL DE RIESGO FITOSANITARIO

MES: DICIEMBRE 2012

APORTACIÓN: FEDERAL

CONCEPTO	HONORARIOS COORDINADOR	HONORARIOS DE AUX. TÉCNICO	HONORARIOS COORDINADOR ADMINISTRATIVO	SEGUROS Y PLANTAS	TUBERAS DE PODAR	PILAS	DIAGNÓSTICOS	MATERIAL Y EQUIPO DE EXPLORACION	PAPELERIA Y EQUIPO DE OFICINA	ADQUISICION DE FEROMONAS	CARTELES	COMBUSTIBLE	GRATIFICACION DE FIN DE AÑO	UNIFORMES	PAGO DE RENTAS ANTICIPADAS DE BANDAS ANCHAS	BOLETO AEREO Y VIATICOS	REPARACIONES DE VEHICULO	CONSUMIBLES DE COMPUTO	MTO. DE OFICINA	MTO. DE EQUIPO COMPUTO.	MATERIAL DE MUESTREO	ROTULACION VEHICULAR	ADQUISICION DE GPS	PASAJES	VIATICOS.	CURSO	SERVICIO DE BANCO	SERVICIO DE MENSAJERIA Y PAQUETERIA	TOTAL
EXPLOACION	MUESTREO	VIGILANCIA	RUTAS DE TRAMPEO	CAPACITACION	SUPERVISION	DIVULGACION																							

Elaboro: 

L. C. Arellí Figueroa Plancarte
Coord. Administrativo

Vo. Bo. 
C. Justino Cahuich Baaza
Tesorero

Autorizo: 
C. Sergio Crisanto Morreo
Presidente

PROGRAMA DE PREVENCIÓN Y MANEJO DE RIESGOS, SUBCOMPONENTE VIGILANCIA EPIDEMIOLÓGICA EN SANIDAD VEGETAL DEL 2012

COMITÉ ESTATAL DE SANIDAD VEGETAL DE QUINTANA ROO

FASE O CONDICION FITOSANITARIA: ZONA LIBRE

PROGRAMA: VIGILANCIA EPIDEMIOLOGICA FITOSANITARIA (PALOMILLA DEL TOMATE)

INFORME FISICO-FINANCIERO DEL MES DE DICIEMBRE DE 2012

JLSV EN LA QUE SE OPERO EL PROGRAMA: TODO EL ESTADO

Actividades	Unidad de Medida	Programación Física				Programación Financiera								
		Prog. Anual	Realiz. en el Mes	Acum. al Mes	% Acum.	Prog. Anual	Comprobación de la aportación			Acumulado al Mes				
							Ejercido en el Mes	Federal	Estatal	Produc.	Federal	Estatal	Produc.	
Área de Exploración	Hectáreas	2 005	903.125	1 798.64	89.71	243,248.11	40,681.11	40,681.11	0.00	0.00	0.00	243,248.11	0.00	0.00
Rutas de Trampeo	Rutas establecidas	6	6	6	100									
	Trampas instaladas	60	88	88	146.66	633,205.00	53,715.71	53,715.71	0.00	0.00	0.00	633,205.00	0.00	0.00
	Revisiones programadas	1 800	340	1055	58.61									
Diagnóstico	Muestras	50	1	25	50	11,398.77	0.00	0.00	0.00	0.00	0.00	11,398.77	0.00	0.00
Capacitación	Plát. a Prod.	5	1	6	120	25,948.12	0.00	0.00	0.00	0.00	0.00	25,948.12	0.00	0.00
Divulgación	Tripticos Posters	3 000	1 500	4 500	150	59,250.00	20,585.70	20,585.70	0.00	0.00	0.00	59,250.00	0.00	0.00
Supervisión	Supervisión por OASV	750	135	885	118	5,500.00	41.46	41.46	0.00	0.00	0.00	5,500.00	0.00	0.00
	Supervisión por la DGSV	5	0	5	100									
Evaluación	Evaluación	1	1	1	100	0.00	0.00	0.00	0.00	0.00	0.00	0.00	0.00	0.00
SCOPE	Informes cargados al sistema	39	4	28	71.79	978,550.00	115,023.98	115,023.98	0.00	0.00	0.00	978,550.00	0.00	0.00
						978,550.00	115,023.98	115,023.98	0.00	0.00	0.00	978,550.00	0.00	0.00

Ing. Ismael López Coral
Jefe del Programa de Fomento
Agrícola de la SAGARPA

Ing. Druso M. Sala Becerra
Director Técnico de la
SEDARI

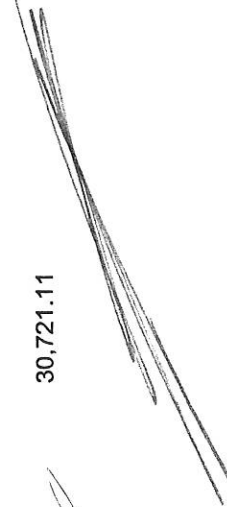
Ing. Jorge Velázquez Toledo
Gerente del CESAVEQROO

NOTA: Se refleja un aumento de \$ 30,523.11 en la actividad de exploración en comparación con el programa original y disminución en diagnóstico por \$ 25,601.23, capacitación de \$ 701.88, y rutas de trapeo por \$ 4,220.00 por las transferencias realizadas entre actividades, por lo que se asienta en el Acuerdo SubCSV.I.E.01/12. Se validan las propuestas de transferencias entre acciones dentro de las Campañas y Programas Fitosanitarios 2012 presentadas por el CESAVEQROO de fecha 05 de Diciembre de 2012 y se anexa cuadro de transferencias.

APORTANTE	CAMPAÑA	ACCIÓN ORIGINAL PROGRAMADA	NECESIDAD ORIGINAL	ACCIÓN TRANSFERIDA	NECESIDAD TRANSFERIDA	FEDERAL	ESTATAL	TOTAL
FEDERAL	VEF	EXPLORACION (PT) RUTAS DE TRAMPEO (PT)	PLACAS Y TENENCIA ALAMBRE GALVANIZADO ALCOHOL AL 70%	EXPLORACION (PT) EXPLORACION (PT) EXPLORACION (PT)	COMBUSTIBLE COMBUSTIBLE COMBUSTIBLE	198.00 200.00 3.60		198.00 200.00 3.60
FEDERAL	VEF	DIAGNOSTICO (PT)	SANITAS	EXPLORACION (PT)	COMBUSTIBLE	18.00		18.00
FEDERAL	VEF	DIAGNOSTICO (PT)	GELES	EXPLORACION (PT)	COMBUSTIBLE	10.00		10.00
FEDERAL	VEF	DIAGNOSTICO (PT)	FRASCOS ENTOMOLOGICOS	EXPLORACION (PT)	COMBUSTIBLE	0.77		0.77
FEDERAL	VEF	DIAGNOSTICO (PT)	HIELERAS DE UNICEL	EXPLORACION (PT)	COMBUSTIBLE	173.00		173.00
FEDERAL	VEF	DIAGNOSTICO (PT)	BOLSAS DE PLASTICO	EXPLORACION (PT)	COMBUSTIBLE	16.76		16.76
FEDERAL	VEF	DIAGNOSTICO (PT)	CINTA PLASTICA	EXPLORACION (PT)	COMBUSTIBLE	14.00		14.00
FEDERAL	VEF	DIAGNOSTICO (PT)	MENSAJERIA Y PAQUETERIA	EXPLORACION (PT)	COMBUSTIBLE	365.10		365.10
FEDERAL	VEF	CAPACITACION (PT)	CANON (PROYECTOR)	EXPLORACION (PT)	COMBUSTIBLE	100.99		100.99
FEDERAL	VEF	CAPACITACION (PT)	SERVICIO DE INTERNET	EXPLORACION (PT)	COMBUSTIBLE	600.89		600.89
FEDERAL	VEF	RUTAS DE TRAMPEO (PT)	VEHICULO	EXPLORACION (PT)	COMBUSTIBLE	4,020.00		4,020.00
FEDERAL	VEF	DIAGNOSTICO (PT)	DIAGNOSTICO	EXPLORACION (PT)	COMBUSTIBLE	25,000.00		25,000.00

30,721.11





COMITÉ ESTATAL DE SANIDAD VEGETAL DE QUINTANA ROO

PROGRAMA: VIGILANCIA EPIDEMIOLOGICA FITOSANITARIA (PALOMILLA DEL TOMATE)

1.- Área de exploración

Meta programada -2 005 hectáreas
Avance al mes de Diciembre -1 798.64 hectáreas
Meta del mes -250 hectáreas
% de avance -89.71%
Observaciones - Se exploraron 903.125 hectáreas de solanáceas (Chile Jalapeño, Habanero y Tomate), en las comunidades del Palmar, Ojo de Agua, Ramonal, Manuel Crescencio Rejón, Francisco Villa, González Ortega, Nicolás Bravo, La Unión, Caobas, San Antonio Soda, San Pedro Peralta, El Tesoro, Tomás Garrido, Morocoy, Lázaro Cárdenas II, La Libertad, José Narciso Roviroso, Revolución, Pucté, Los Ángeles, Felipe Ángeles, San José de la Montaña, 16 de Septiembre, Hermenegildo Galeana, Guillermo Prieto, Los Alacranes y 21 de Mayo del Municipio de Othón P. Blanco, La Presumida en José María Morelos, Chunhuhub, Felipe Carrillo Puerto, Betania, Tihosuco, X-Hazil, Señor, Chun-Yah, Tizcacal Guardia, Chum-Pon, Uh May del Municipio de Felipe Carrillo Puerto y Blanca Flor, Miguel Hidalgo y Costilla, Nuevo Jerusalén, Pedro Antonio de los Santos, Río Escondido, Huatusco y Payo Obispo del Municipio de Bacalar.

No se cumplió al 100% debido a que en este año no se sembró lo que se esperaba de estos cultivos hospederos, sin embargo se asistió de manera continua a los predios que se lograron explorar, por lo que se logra un avance significativo en la meta.

2.- Rutas de trampeo

Meta programada -6 rutas establecidas, 60 trampas y 1 800 revisiones
Avance al mes de Diciembre -6 rutas establecidas, 88 trampas y 1 055 revisiones
Meta del mes -6 rutas establecidas, 60 trampas y 240 revisiones
% de avance -100%, 146.66% y 58.61%

Observaciones - A la fecha se cuentan con 88 trampas instaladas de las 60 programadas por lo que se incrementa el número de revisiones. Pero aún así no se cumplió con la meta debido a que las trampas fueron instaladas a finales del mes de agosto de 2012, ya que no se contó a tiempo con las feromonas.



PROGRAMA: VIGILANCIA EPIDEMIOLOGICA FITOSANITARIA (PALOMILLA DEL TOMATE)

3.- Diagnóstico

Meta programada

Avance al mes de Diciembre

Meta del mes

% de avance

Observaciones

-50 muestras

-25 muestras

-No se calendarizan muestras en los meses

-50%

- Se envió 1 muestra sospechosa a Palomilla del Tomate caída en una trampa, en la localidad de Francisco Villa, Municipio de Othón P. Blanco. Se menciona que a la fecha no han mandado los resultados.

4.-Capacitación

Meta programada

Avance al mes de Diciembre

Meta del mes

% de avance

Observaciones

-5 pláticas a productores

-6 pláticas a productores

-0 pláticas a productores

-120 %

-En este mes se impartió una plática más en la localidad de Plan de Ayala, el día 11 de diciembre de 2012, asistiendo un total de 14 productores. Meta cumplida.

5.- Divulgación

Meta programada

Avance al mes de Diciembre

Meta del mes

% de avance

Observaciones

-3 000 trípticos y 750 posters

-4 500 trípticos y 885 posters

-300 trípticos y 0 posters

-150% y 118%

- Derivado de las economías se mandaron a imprimir adicionalmente 1 500 trípticos y 135 posters más de los programados originalmente. Meta cumplida.



6.- Supervisión

Meta programada
Avance al mes de Diciembre
Meta del mes
% de avance
Observaciones

-5 supervisiones por el OASV y 1 supervisión por la DGSV
-5 supervisiones por el OASV y 1 supervisión por la DGSV
-1 supervisiones por el OASV y 0 supervisión por la DGSV
-100% y 100%
- Meta cumplida.

7.- Evaluación

Meta programada
Avance al mes de Diciembre
Meta del mes
% de avance
Observaciones

-1 evaluación
-1 evaluación
-0 evaluación
-100%
- Se llevó la evaluación por parte de la SAGARPA. Meta cumplida

8.- SCOPE

Meta programada
Avance al mes de Diciembre
Meta del mes
% de avance
Observaciones

-39 informes cargados al sistema
-28 informes cargados al sistema
-4 informes
-71.79 %
- Se subieron 4 informes al sistema. No se cumplió la meta al 100% debido a que no todas las semanas se realizaron actividades en este cultivo, debido a que no se pudo iniciar los primeros meses programados por el desfase en la ministración de recursos.



COMITÉ ESTATAL DE SANIDAD VEGETAL DE QUINTANA ROO

VIGILANCIA EPIDEMIOLOGICA FITOSANITARIA

Comprobación de recurso ejercido por concepto correspondiente al mes Diciembre, autorizado dentro del programa respectivo

PALOMILLA DEL TOMATE

MES: DICIEMBRE 2012

APORTACION: FEDERAL

CONCEPTO	EXPLORACION	RUTAS DE TRAMPEO	DIAGNOSTICO	CAPACITACION	DIVULGACION	SUPERVISION
HONORARIOS PROFESIONAL						
GRATIFICACION DE FIN DE AÑO						
AUXILIAR DE CAMPO						
CAJA PARA BATEA	7,000.00					
ENERGIA ELECTRICA						
SEGURO VEHICULAR						
MANTENIMIENTO DE EQUIPO DE INFORMATICA						
COMBUSTIBLE	30,721.11					41.46
TRIPICOS					9,894.57	
VESTUARIO						
TRAMPAS		5,860.00				
BASES PEGAJOSAS		5,904.00				
MENSAJERIA Y PAQUETERIA						
HIELERAS DE UNICEL						
FEROMONAS		31,536.00				
LLANTAS PARA VEHICULO	2,960.00					
CANON (PROYECTOR)						
RENTA DE EQUIPOS SMARTPHONE		7,102.21				
INTERNET						
MANTENIMIENTO VEHICULAR						
REFACCIONES DE VEHICULO						
ALCOHOL						
POSTERS					10,691.13	
FRASCOS ENTOMOLOGICOS						
MATERIAL DE TRAMPEO						
ESTACAS						
MANO DE OBRA (JORNALES)						
PASAJES						
VIAJICOS						
DISCO DURO						
CANON PARA PROYECTAR						
SERVICIO TELEFONICO		3,313.50				
TOTAL	40,681.11	53,715.71			20,585.70	41.46

Elaboro:

L. C. Arellí Figuera Plancarte
Coord. Administrativo

C. Justino Cahuch Baeza
Tesorero

C. Sergio Crisanto Morleo
Presidente

Vo. Bo.

Autorizo:

PROGRAMA DE PREVENCIÓN Y MANEJO DE RIESGOS, SUBCOMPONENTE VIGILANCIA EPIDEMIOLÓGICA EN SANIDAD VEGETAL DEL 2012

PROGRAMA: VIGILANCIA EPIDEMIOLÓGICA FITOSANITARIA (FUSARIOSIS DE LA PIÑA)

FASE O CONDICION FITOSANITARIA: ZONA LIBRE

INFORME FISCO-FINANCIERO DEL MES DE DICIEMBRE DE 2012

JLSV EN LA QUE SE OPERO EL PROGRAMA: ZONA SUR Y ZONA CENTRO (JOSÉ MARÍA MORELOS)

Actividades	Unidad de Medida	Programación Física				Programación Financiera								
		Prog. Anual	Realiz. en el Mes	Acum. al Mes	% Acum.	Prog. Anual	Ejercido en el Mes	Comprobación de la aportación			Acumulado al Mes			
								Federal	Estatad	Produc.	Federal	Estatad	Produc.	
Área de exploración	Hectáreas	256	57.375	292.98	114.44	359,781.29	26,796.39	26,796.39	0.00	0.00	0.00	358,681.29	0.00	0.00
Diagnóstico	Muestras	50	0	0	0	312,885.56	23,459.32	23,459.32	0.00	0.00	0.00	65,268.71	0.00	0.00
Capacitación	Plát. a Prod.	5	4	5	100	33,750.00	21,586.00	21,586.00	0.00	0.00	0.00	33,750.00	0.00	0.00
Divulgación	Tripticos Posters	3 000 750	850 150	3 850 900	128.33 120	59,250.00	20,585.70	20,585.70	0.00	0.00	0.00	59,250.00	0.00	0.00
Supervisión	Supervisión por OASV Supervisión por la DGSV	5 1	2 0	5 1	100 100	5,500.00	5,500.00	5,500.00	0.00	0.00	0.00	5,500.00	0.00	0.00
Evaluación	Evaluación	1	1	1	100	0.00	0.00	0.00	0.00	0.00	0.00	0.00	0.00	0.00
SCOPE	Informes cargados al sistema	39	3	24	61.53	0.00	0.00	0.00	0.00	0.00	0.00	0.00	0.00	0.00
						771,166.85	97,927.41	97,927.41	0.00	0.00	0.00	522,450.00	0.00	0.00

Ing. Ismael López Corral
Jefe del Programa de Fomento
Agrícola de la SAGARPA

Ing. Druso M. Sala Becerra
Director Técnico de la
SEDARI

Ing. Jorge Velázquez Toledo
Gerente del CESAVEQROO

NOTA: Se refleja un aumento de \$ 131.29 en la actividad de exploración en comparación con el programa original y disminución en diagnóstico por las transferencias realizadas entre actividades, por lo que se asienta en el Acuerdo SubCSV.I.E.01/12. Se validan las propuestas de transferencias entre acciones dentro de las Campañas y Programas Fitosanitarios 2012 presentadas por el CESAVEQROO de fecha 05 de Diciembre de 2012 y se anexa cuadro de transferencias. Y se tiene un gasto no efectuado por la cantidad de \$ 248,716.85, que corresponde a \$ 1,100.00 de Empleado y tenencia, \$ 25,000.00 de diagnósticos y \$ 222,616.85 que corresponden al fondo de contingencia. Este recurso se reintegrará a la TESOFE.

APORTANTE	CAMPAÑA	ACCIÓN ORIGINAL PROGRAMADA	NECESIDAD ORIGINAL	ACCIÓN TRANSFERIDA	NECESIDAD TRANSFERIDA	FEDERAL	ESTATAL	TOTAL
FEDERAL	VEF	DIAGNOSTICO (FP)	MACHETES	EXPLORACION (FP)	COMBUSTIBLE	67.40		67.40
FEDERAL	VEF	DIAGNOSTICO (FP)	ALCOHOL AL 70%	EXPLORACION (FP)	COMBUSTIBLE	3.60		3.60
FEDERAL	VEF	DIAGNOSTICO (FP)	SANITAS	EXPLORACION (FP)	COMBUSTIBLE	18.00		18.00
FEDERAL	VEF	DIAGNOSTICO (FP)	GELES	EXPLORACION (FP)	COMBUSTIBLE	10.00		10.00
FEDERAL	VEF	DIAGNOSTICO (FP)	FRASCOS ENTOMOLOGICOS	EXPLORACION (FP)	COMBUSTIBLE	1.53		1.53
FEDERAL	VEF	DIAGNOSTICO (FP)	BOLSAS DE PLASTICO	EXPLORACION (FP)	COMBUSTIBLE	16.76		16.76
FEDERAL	VEF	DIAGNOSTICO (FP)	CINTAS PLASTICAS	EXPLORACION (FP)	COMBUSTIBLE	14.00		14.00

131.29

COMITÉ ESTATAL DE SANIDAD VEGETAL DE QUINTANA ROO

PROGRAMA: VIGILANCIA EPIDEMIOLOGICA FITOSANITARIA (FUSARIOSIS DE LA PIÑA)

1.- Área de exploración

Meta programada

-256 hectáreas

Avance al mes de Diciembre

-292.98 hectáreas

Meta del mes

-25 hectáreas

% de avance

-114.44%

Observaciones

- Se exploraron 57.375 has de piña de la variedad cayena lisa y de la MD2 estas exploraciones se han llevado a cabo en las comunidades de Manuel Ávila Camacho, El Bajío y Pedro Antonio de los Santos en el Municipio de Bacalar, La Libertad en el Municipio de Othón P. Blanco y en Candelaria, perteneciente al Municipio de José María Morelos. Hasta el momento en estas exploraciones no se han encontrado síntomas sospechosos a la enfermedad. Meta cumplida.

2.- Diagnóstico

Meta programada

-50 muestras

Avance al mes de Diciembre

-0 muestras

Meta del mes


-No se calendarizan muestras mensualmente

% de avance

-0%

Observaciones

- Hasta el momento no se ha localizado sintomatología sospechosa por lo que no se han tomado muestras ni enviado al CNRF por lo que no se refleja aún nada.



PROGRAMA: VIGILANCIA EPIDEMIOLOGICA FITOSANITARIA (FUSARIOSIS DE LA PIÑA)

3.-Capacitación

Meta programada

Avance al mes de Diciembre

Meta del mes

% de avance

Observaciones

-5 pláticas a productores

-5 pláticas a productores

-1 pláticas a productores

-100%

- En este mes se impartieron 4 pláticas de capacitación a productores, el 06 de diciembre se llevaron a cabo dos pláticas en el Ejido Sergio Butrón Casas, en la Telesecundaria "David Gustavo Gutiérrez Ruiz" a dos grupos asistiendo en un grupo 21 alumnos y en el otro 20 alumnos, el día 07 de diciembre se llevó a cabo una capacitación en el Ejido La Libertad asistiendo un total de 5 productores y el 11 de diciembre se llevó una más en el Ejido Santa Gertrudis en el Municipio de José María Morelos asistiendo un total de 38 productores. Meta cumplida.

4.- Divulgación

Meta programada

Avance al mes de Diciembre

Meta del mes

% de avance

Observaciones

-3 000 trípticos y 750 posters

-3 850 trípticos y 900 posters

-0 trípticos y posters

-128.33 % y 120 %

- Derivado de las economías se mandaron a imprimir adicionalmente 850 trípticos y 150 posters más de los programados originalmente. Meta cumplida.

5.- Supervisión

Meta programada

Avance al mes de Diciembre

Meta del mes

% de avance

Observaciones

-5 supervisiones por el OASV y 1 supervisión por la DGSV

-5 supervisiones por el OASV y 1 supervisión por la DGSV

-0 supervisiones por el OASV y 0 supervisión por la DGSV

-100% y 100%

- En este mes se llevaron a cabo dos supervisiones, se asistió el día 06 de diciembre de 2012 con el Ing. Antonio Muñoz López para supervisar la impartición de la plática de fusariosis de la piña a dos grupos de alumnos de la telesecundaria perteneciente a la comunidad de Sergio Butrón Casas, ya que con anterioridad habían pedido que se les fuera a dar pláticas de las plagas que se manejan en el comité y por lo consiguiente informar sobre las posibles plagas a ingresar a nuestro país y por supuesto a nuestro estado y se asistió el día 07 de diciembre de 2012 con el Ing. Antonio de la Cruz Díaz para supervisar la impartición de la plática de fusariosis al grupo de piñeros de la localidad de la libertad, en el municipio de Othón P. Blanco. Meta cumplida.

6.- Evaluación

Meta programada

Avance al mes de Diciembre

Meta del mes

% de avance

Observaciones

-1 evaluación

-1 evaluación

-0 evaluación

-100%

- Se llevó la evaluación por parte de la SAGARPA. Meta cumplida.

7.- SCOPE

Meta programada

Avance al mes de Diciembre

Meta del mes

% de avance

Observaciones

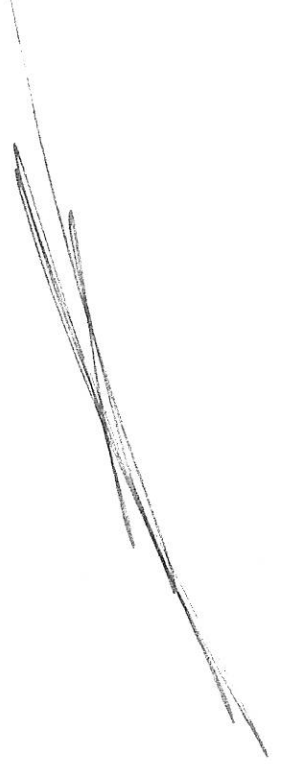

-39 informes cargados al sistema

-24 informes cargados al sistema

-4 informes

-61.53%

-Se subieron 3 informes al sistema SCOPE. No se cumplió al 100% debido a que no en todas las semanas se realizaron exploraciones en este cultivo, debido a que no se pudo iniciar los primeros meses programados por el desfase en la ministración de recursos.



COMITÉ ESTATAL DE SANIDAD VEGETAL DE QUINTANA ROO

VIGILANCIA EPIDEMIOLOGICA FITOSANITARIA

Comprobación de recurso ejercido por concepto correspondiente al mes Diciembre, autorizado dentro del programa respectivo

FUSARIOSIS DE LA PIÑA

MES: DICIEMBRE 2012

APORTACION: FEDERAL

CONCEPTO	EXPLORESION	RUTAS DE TRAMPEO	DE DIAGNOSTICO	CAPACITACION	DIVULGACION	SUPERVISION
HONORARIOS PROFESIONAL						
GRATIFICACION DE FIN DE AÑO						
AUXILIAR DE CAMPO						
MATERIAL Y EQUIPO DE EXPLORACION						
TRIPES					9,894.57	
HIELERAS DE UNICEL			350.00			
AUXILIAR ADMINISTRATIVO						
COMBUSTIBLE	19,982.29			2,750.00		5,500.00
GRATIFICACION DE FIN DE AÑO						
VESTUARIO						
SEGURO VEHICULAR						
POSTERS					10,691.13	
MENSAJERIA Y PAQUETERIA			3,000.00			
SUEROS ANTIVIPERINOS			4,425.24			
FEROMONAS						
LLANTAS PARA VEHICULO	240.00					
ESCRITORIO					10,000.00	
RENTA DE EQUIPOS SMARTPHONE			6,134.08			
INTERNET						
MANTENIMIENTO VEHICULAR						
REFACCIONES MENORES	6,574.10					
FERRY'S VEHICULO						
ENERGIA ELECTRICA					6,203.00	
MATERIAL DE DESINFECION			5,320.00			
MATERIAL DE MUESTREO						
RENTA DE OFICINA						
MANO DE OBRA (JORNALERS)						
PASAJES						
VIAJES						
PRENDAS DE PROTECCION (BOTAS VIBORERAS)			4,230.00			
CANON PARA PROYECTAR						
SERVICIO TELEFONICO					2,633.00	
TOTAL	26,796.39		23,459.32	21,586.00	20,585.70	5,500.00

Elaboro:

L. C. Arell Figuera Plancarte
Coord. Administrativo

Vo. Bo.

C. Justino Cahuita Baeza
Tesorero

Autorizo:

C. Sergio Crisanto Morreo
Presidente